



		<p>-Mélangeur Simple, 3 vitesses - 120V, 60Hz - 1/3HP - 14lbs</p> <p>* 1 an pièces et main d'œuvre.</p>	
	HMD200	6 1/2" (W) X 6 3/4" (D) X 20 1/2" (H)	
		<p>-Mélangeur Triple, 3 vitesses (têtes ind.) - 120V, 60Hz - 1/6HP - 26lbs</p> <p>* 1 an pièces et main d'œuvre.</p>	
	HMD400	16 1/4" X 7 7/8" X 20"	
		<p>-Mix'n Chill vitesse variable - 120V, 60Hz, 5.6amps - 3/4 HP - 27lbs</p> <p>* 1 an pièces et main d'œuvre.</p>	
	94950	10" X 8 3/4" X 25 3/4"	
		<p>Specifications: Standard: Unit comes with base, 64 oz. Controls: 2 speeds, jump cycle & timer Motor: 3 Hp Electrical: 120 V, 60 Hz Weight: 11.1 lbs / 5.0 kg Warranty: 1 year parts & labor or 20,000 cycles, whichever comes first</p>	
	HBH650		
	HBH850		
		<p>-Pédale pour Mélangeur (avec protecteur)</p>	
	96000		

GIANT WAFFLE CONE BAKER

MODÈLE

DESCRIPTION

5020ET

Machine à cornet sucré électronique
avec enduit de teflon

5028

Cone roller outil

<i>Modèle</i>	<i>Volt</i>	<i>Poids</i>	<i>Dimensions (pouce)</i>
5020ET	120V, 15 amps	34 lbs	10½" X 19⅛" X 10"



MACHINE À CHOCOLAT CHAUD

MATKO

This machine has been designed to heat and mix chocolate in a special way to ensure its smoothness. The double boiler system cooks the chocolate simply and effortlessly, producing a thick, rich chocolate beverage in a very short time. This gourmet Italian hot chocolate beverage is a great addition to coffee and espresso shops as well as any other food operation that appreciates rich quality chocolate.

MAIN FEATURES

- *Heating by bain-marie in order to cook without burning the product;*
- *Continuous stirring to maintain the thickness without lumps;*
- *Thermostat to regulate temperature;*
- *Anti-clogging spigot;*



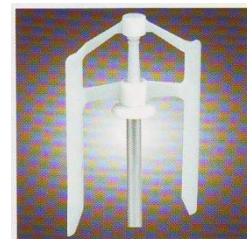
MODÈLE	CAPACITÉ (litres)	DIMENSIONS (pouces) (cm)	POIDS NET (livres)	VOLTAGE	AMPS
BCD-10	10	28.75 x 58.1cm 11.3"x 22.8"	18.7 LBS 8.5 KGS	115 V	8.7

MACHINE À JUS

MATKO

MODÈLE	DIMENSIONS	CAPACITÉ	BOLS	VOLT
JD-202	17" X 17" X 25 ¼ "	2 X 12 LITRES	2	115 V

WITH PADDLE STIRRING AND PUMP SPRAYING SYSTEM



Paddle Stirring



Pump Spraying

TEMPÉREUSE À CHOCOLAT

MODÈLE DE TABLE



MODÈLE	MOL9006	MOL9007
CAPACITÉ	6 KG/ 13 LBS	12 KG/ 26.5 LBS
VOLTAGE	115 VOLTS	115 VOLTS
DIMENSION	11" X 16" X 6"	14" X 23" X 6"
CONTRÔLE TEMPÉRATURE	DEGRÉS C°	DEGRÉS C°
INCLUANT	COUVERCLE DE PLASTIQUE	COUVERCLE DE PLASTIQUE

PETITS ACCESSOIRES

MODÈLE

DESCRIPTION

DI-1 (92000)	Cone Dip simple
DI-2 (92020)	Cone Dip double
DI-3 (92040)	Cone Dip triple
FS (82500)	Fudge Server rond avec couvercle
FSP (82060)	Fudge Server rond avec pompe
81320	Pompe Server
94009	Contenant stainless steel server

<i>Modèle</i>	<i>Electric.</i>	<i>Dimensions (pouce)</i>
DI-1	120 Volts, 60Hz, 100W, .8A	8 1/8" X 7 5/8" X 9 3/4"
DI-2	120 Volts, 60Hz, 120W, 1A	8 1/2" X 14 5/8" X 9 3/4"
DI-3	120 Volts, 60Hz, 120W, 1.5A	8 1/2" X 21 5/8" X 9 3/4"
FS	120 Volts, 60Hz, 500W, 4.2A	12 3/8" X 7 3/4" X 8 3/4"
FSP	120 Volts, 60Hz, 500W, 4.2A	15 3/8" X 7 3/4" X 8"



DI-2



94009



Dry product dispenser 2L

<u>MODÈLE</u>	<u>DESCRIPTION</u>
86680 *	Distributrice pour produits sec, 1 X 2 Litres
86640	Distributrice pour produits sec, 2 X 2 Litres
86660	Distributrice pour produits sec, 3 X 2 Litres

*SUR COMMANDE SEULEMENT

<i>Modèle</i>	<i>Dimensions (pouce)</i>
86680 *	4 ¹¹ / ₁₆ " X 6 ⁵ / ₁₆ " X 17 ⁷ / ₁₆ "
86640	9 ¹¹ / ₁₆ " X 6 ⁵ / ₁₆ " X 17 ⁷ / ₁₆ "
86660	14 ¹¹ / ₁₆ " X 6 ⁵ / ₁₆ " X 17 ⁷ / ₁₆ "



BLENDER À IMMERSION

	<i>Modèle</i>	<i>Description</i>
	WSB33(lab)	BLENDER À IMMERSION 2 VITESSES 120 VOLTS, 100 WATTS DIMENSIONS 16" X 4 7/16" X 4 7/16"
	MX1000XTX MX1000XTP	MÉLANGEUR " HI-POWER" CONTENANT EN VERRE 120 VOLTS, 13 AMP DIMENSIONS 18" X 8 1/2" X 8 1/4" XTX DIMENSIONS 16" X 8 1/2" X 8 1/4" XTP
	MX1000XTS	MÉLANGEUR " HI-POWER" CONTENANT S.STEEL 120 VOLTS, 13 AMP DIMENSIONS 18" X 8 1/2" X 8 1/4"

MACHINE À GAUFRE PANINI GRILL

	<i>Modèle</i>	<i>Description</i>
	WW180	MACHINE À GAUFRE SIMPLE 120 VOLTS, 1200 WATTS, 10 AMP DIMENSIONS 9.25"x10.25"x20"
	WW250	MACHINE À GAUFRE DOUBLE 120 VOLTS, 2400 WATTS, 20 AMP DIMENSIONS 8" x 18.25" x 20.5"
	WPG150	PANINI GRILL COMPACT 120 VOLTS, 1800 WATTS, 15 AMP DIMENSIONS 9.25" x 11.5" x 15.5"
	WPG250	PANINI GRILL LARGE 120 VOLTS, 1800 WATTS, 15 AMP DIMENSIONS 9.5" x 16" x 17.5"